

| 分類 | 受講者 | 回答者数 | 回答率 |
|--------|------|------|--------|
| 全て対面実施 | 5776 | 3174 | 54.95% |

(167科目)

<授業の進め方について>

Q この授業はシラバスに記載された「授業計画」に沿って行われましたか？（単位：人）

| そう思う | どちらかというと思う | どちらかというと思わない | そう思わない |
|------|------------|--------------|--------|
| 2287 | 836 | 34 | 15 |

Q この授業の以下の各項目について、あなたにとってどうでしたか？（単位：人）

| | 速い・多い | やや速い・多い | 適切 | やや遅い・少ない | 遅い・少ない |
|--------------------------|-------|---------|------|----------|--------|
| 授業が進む速さ（速い・遅い） | 142 | 423 | 2548 | 51 | 10 |
| 授業内容（授業中・提示資料）の量（多い・少ない） | 107 | 275 | 2669 | 82 | 11 |
| 課題の量（多い・少ない） | 121 | 305 | 2601 | 41 | 29 |
| 授業・課題についてのアナウンス（多い・少ない） | 36 | 41 | 2614 | 101 | 27 |

<あなたの学習状況について>

Q 授業（オンデマンド動画の視聴、リアルタイム配信への参加を含む）への参加頻度を教えてください。（単位：人）

| 全て参加している | だいたい参加している | 半分程度参加している | あまり参加していない | 全く参加していない | 未実施 |
|----------|------------|------------|------------|-----------|-----|
| 1940 | 1034 | 32 | 16 | 0 | 154 |

Q 課題の提出頻度を教えてください。（単位：人）

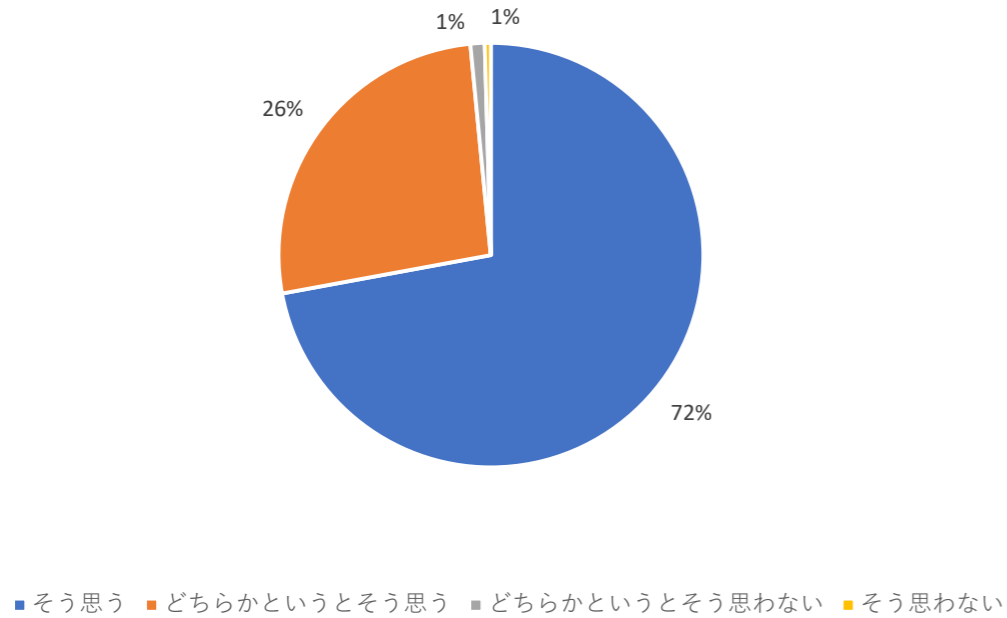
| 全て提出している | だいたい提出している | 半分程度提出している | あまり提出していない | 全く提出していない | 未実施 |
|----------|------------|------------|------------|-----------|-----|
| 2067 | 434 | 16 | 10 | 2 | 647 |

Q この授業の学習にあてた週の平均時間は何時間くらいですか？（単位：人）

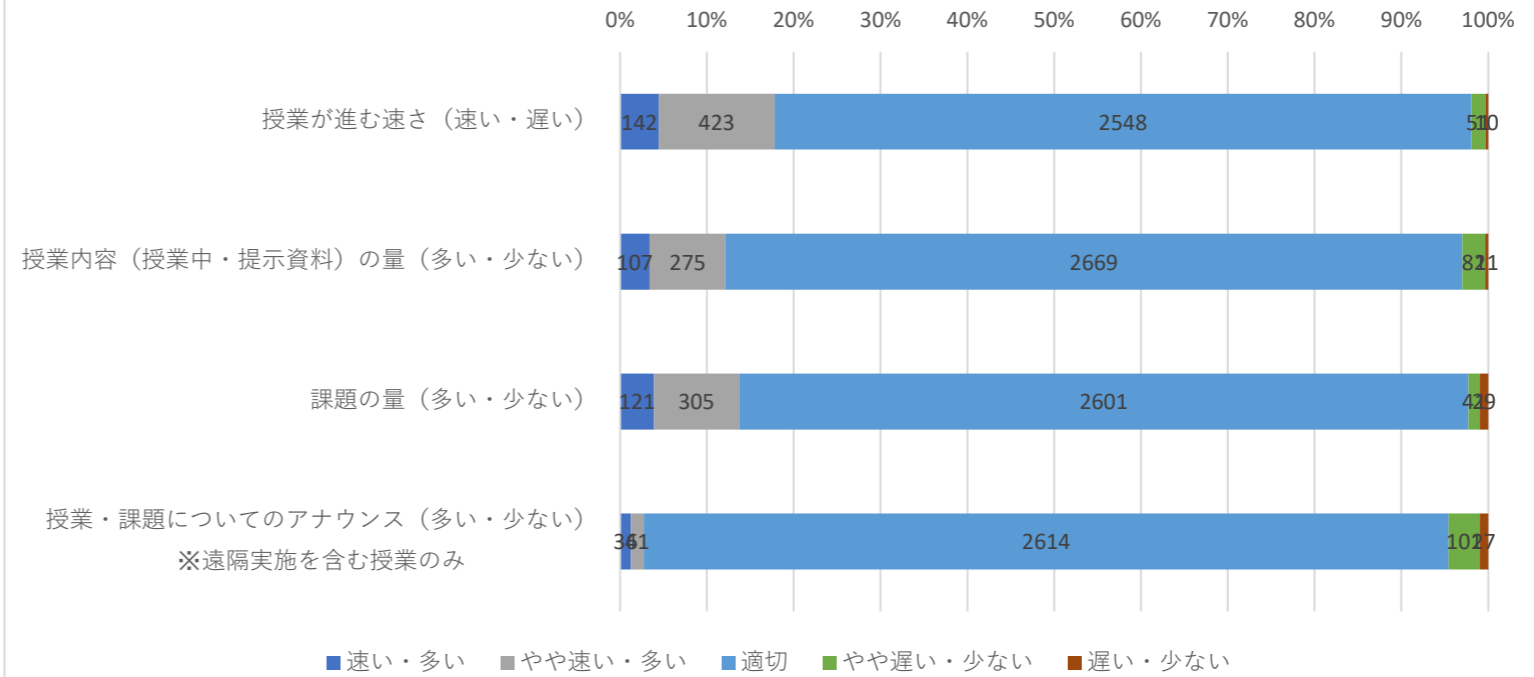
| | 2時間以上 | 1～2時間 | 30分～1時間 | 30分未満 | 0分 |
|------------------|-------|-------|---------|-------|-----|
| 授業内容の理解（予習・復習含む） | 307 | 765 | 1071 | 753 | 280 |
| 課題への取り組み | 559 | 655 | 862 | 442 | 658 |

| 分類 | 受講者 | 回答者数 | 回答率 |
|--------|------|------|--------|
| 全て対面実施 | 5776 | 3174 | 54.95% |

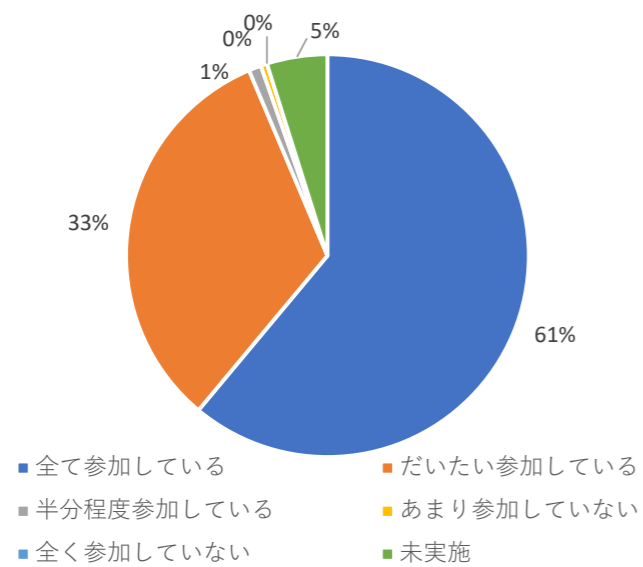
【Q 授業計画に沿っているか (%)】



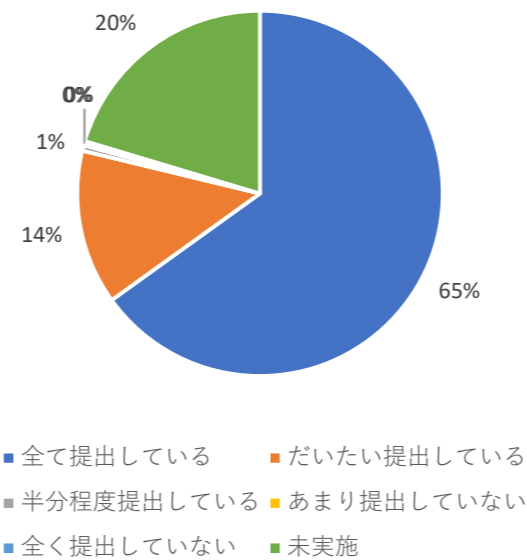
【Q 授業の進め方 (人)】



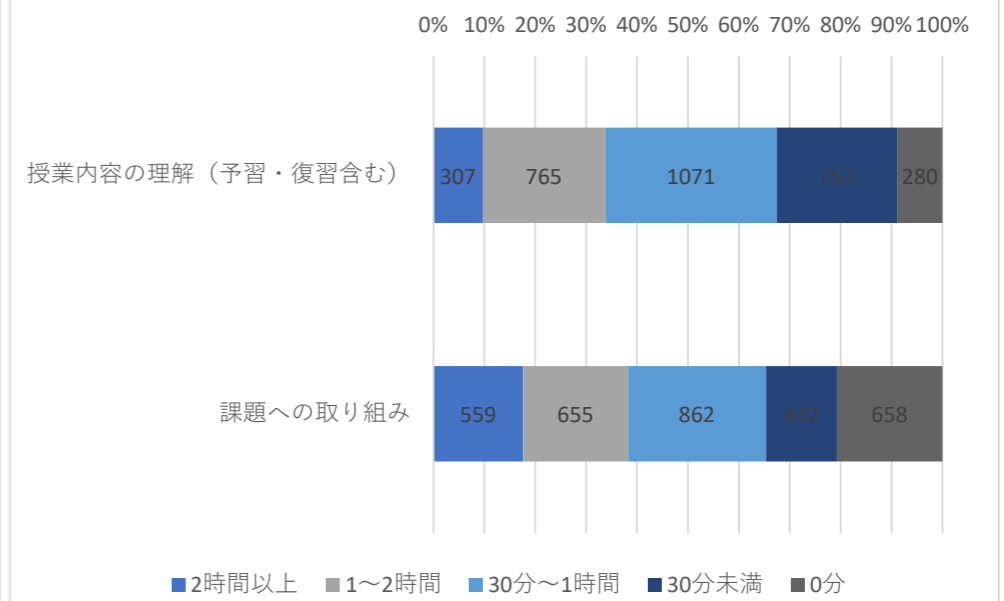
【Q 授業への参加頻度 (%)】



【Q 課題の提出頻度 (%)】



【Q 学習時間 (人)】



| 分類 | 受講者 | 回答者数 | 回答率 |
|--------|------|------|--------|
| 全て対面実施 | 5776 | 3174 | 54.95% |

<学習理解・満足度について>

Q あなたはシラバスに記載されているこの授業の「到達目標」を理解していますか？（単位：人）

| 理解している | どちらかという理解している | どちらかという理解していない | 理解していない |
|--------|---------------|----------------|---------|
| 1507 | 1420 | 207 | 42 |

Q シラバスに記載されているこの授業の「到達目標」は達成されたと思いますか？（単位：人）

| 達成された | どちらかという達成された | どちらかという達成されていない | 達成されていない |
|-------|--------------|-----------------|----------|
| 1437 | 1435 | 46 | 9 |

Q 「学びたい」という意欲は十分に生じましたか？（単位：人）

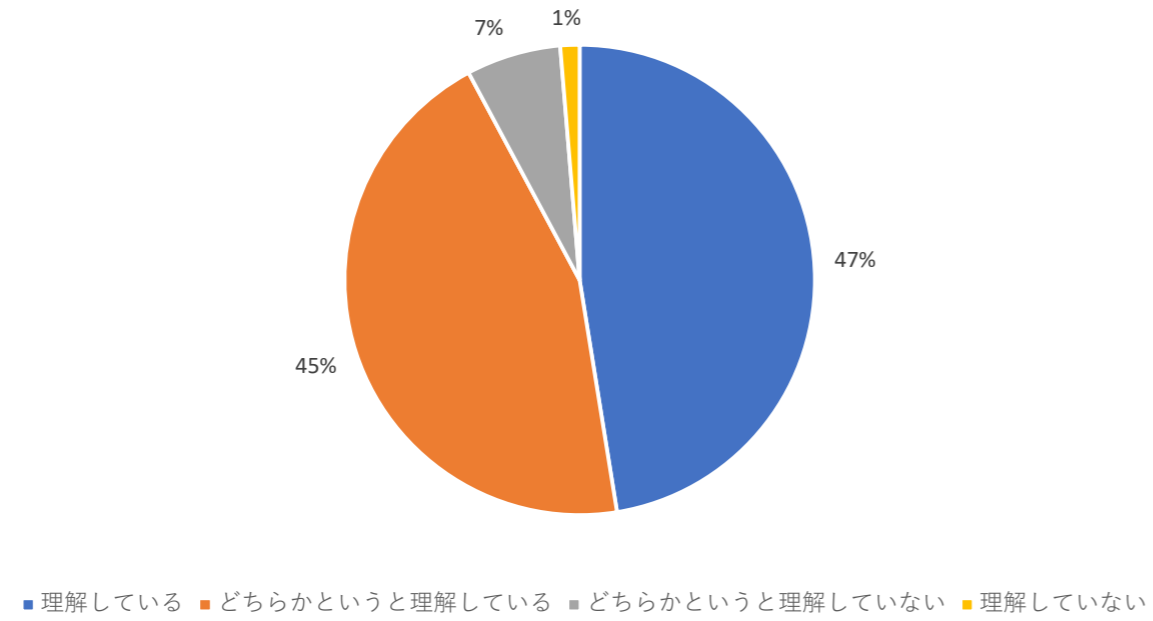
| 十分に生じた | どちらかという生じた | どちらかという生じていない | 全く生じていない |
|--------|------------|---------------|----------|
| 1647 | 1321 | 174 | 34 |

Q この授業の内容を十分に習得できたと実感できましたか？（単位：人）

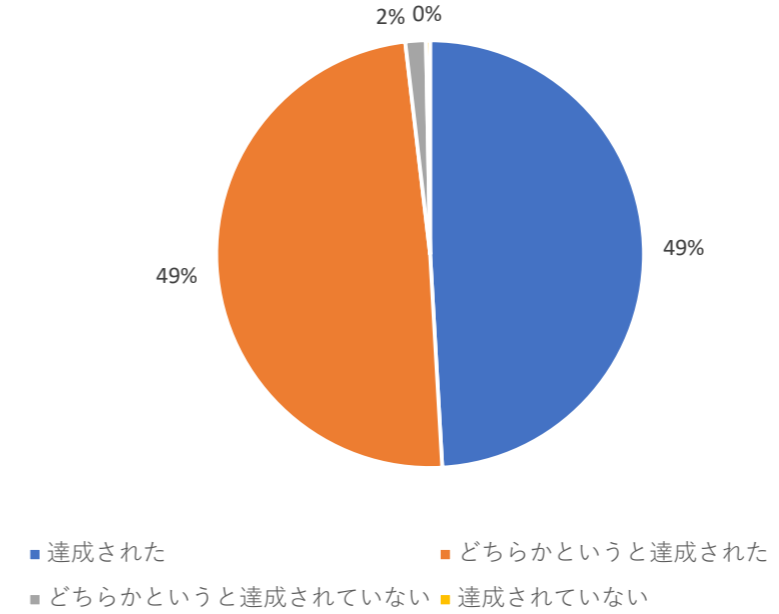
| 実感できている | どちらかという実感できている | どちらかという実感できていない | 実感できていない |
|---------|----------------|-----------------|----------|
| 1350 | 1564 | 224 | 38 |

| 分類 | 受講者 | 回答者数 | 回答率 |
|--------|------|------|--------|
| 全て対面実施 | 5776 | 3174 | 54.95% |

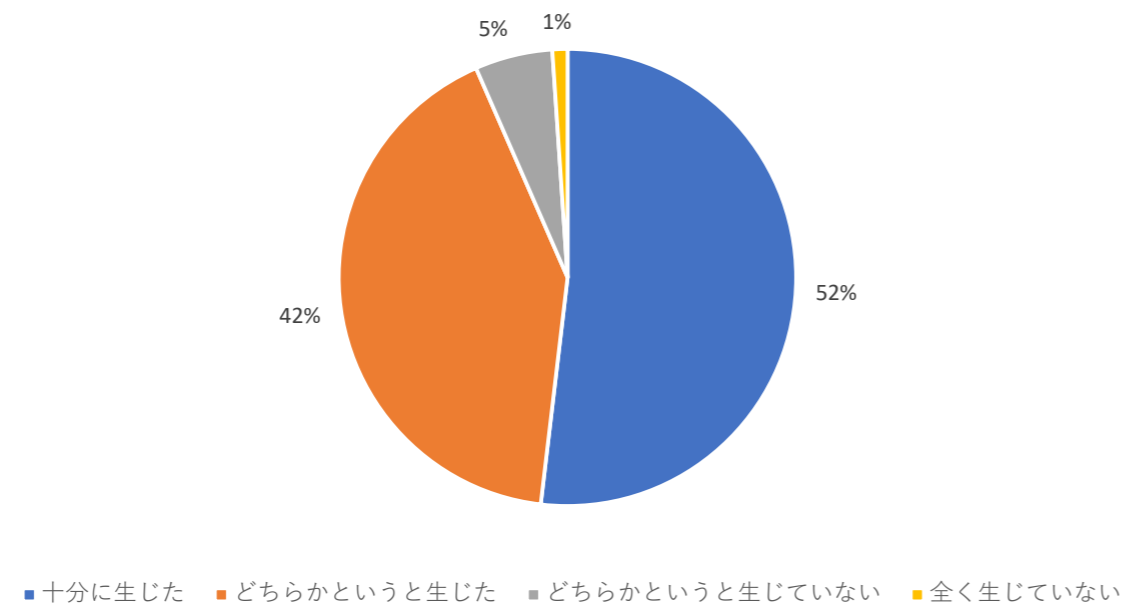
【Q 到達目標の理解 (%)】



【Q 到達目標の達成 (%)】



【Q 学習意欲 (%)】



【Q 授業内容の習得 (%)】

